

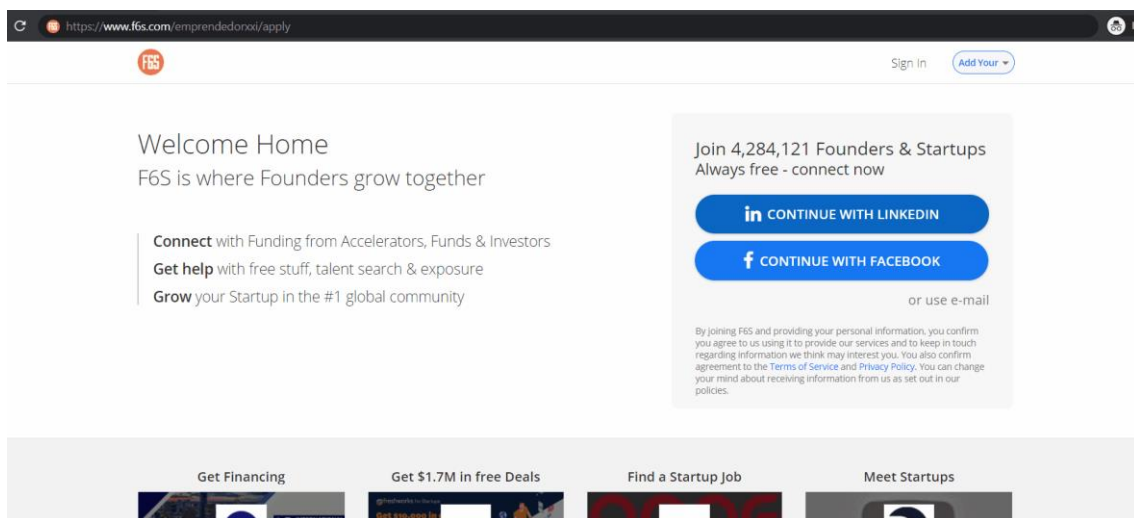
GUÍA DE APLICACIÓN A LOS PREMIOS EMPRENDEDOR XXI

PROCEDIMIENTO

En caso de ser la primera vez que aplicas:

1. Registrarse en F6S

- a. Ves a <https://www.f6s.com/emprededorxxi/apply>
- b. Regístrate en la plataforma usando Facebook, LinkedIn o email



- c. Entra de nuevo en <https://www.f6s.com/emprededorxxi/apply> una vez registrado deberás crear tu equipo.

Asegúrate de ponerte en contacto con support@f6s.com en caso de no estar conectado al perfil de tu empresa en la plataforma.

Si tienes alguna duda de como registrarse, puedes ver este vídeo:
<https://youtu.be/k1xX0UpbUpY>

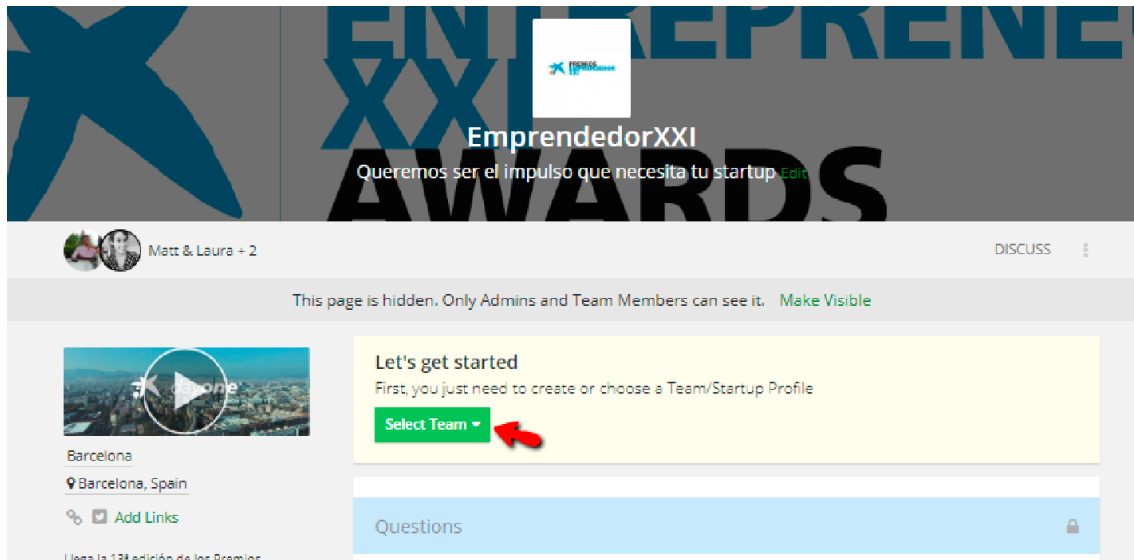
2. Rellena el formulario de tu solicitud

- a. Crea un nuevo perfil de empresa (ver capturas de pantalla a continuación).
- b. Rellena todas las preguntas del formulario de solicitud (ten en cuenta que F6S guarda de forma automática tus respuestas y te permite volver en cualquier momento y finalizar tu solicitud)

Let's get started

First, you just need to create a page for your company, startup or team

Create new



3. Selecciona “Aplicar a Premios Emprendedor XXI” una vez finalizada tu solicitud para enviarla a evaluar.

Are you done? Click below to finalize

APLICAR A PREMIOS EMPRENDEDOR XXI

4. Una vez que hayas enviado, te aparecerá en la pantalla ¡“Success!” y recibirás un correo electrónico de confirmación en la dirección asociada con tu perfil F6S

Success! You finalized your application

Si tienes alguna pregunta, ponte en contacto con support@f6s.com donde recibirás ayuda inmediata.

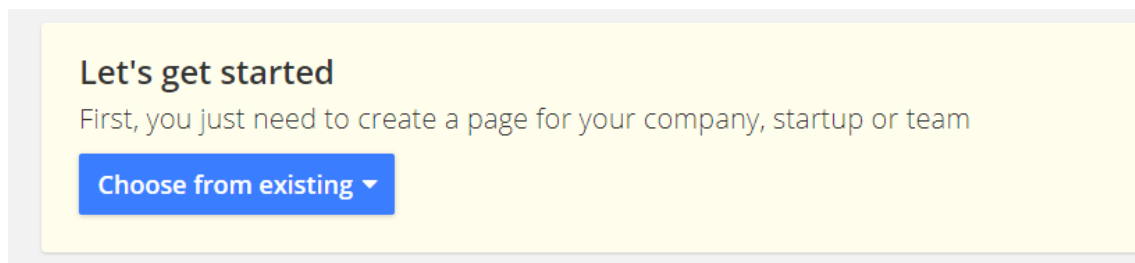
En caso de haber participado en otras ediciones:

1. Accede a F6S:

- a. Ves a <https://www.f6s.com/emprendedorxxi/apply>
- b. Inicia sesión en la plataforma usando Facebook, LinkedIn o email - asegúrate de utilizar el mismo método de registro que en otras ocasiones para tener acceso a la candidatura de la pasada edición.
- c. Utiliza un perfil existente desde el menú desplegable (ver captura de pantalla a continuación)
- d. Recupera tu antiguo formulario y copia las respuestas que necesites en el nuevo

Recibirás un correo electrónico de F6S con un enlace a tu anterior candidatura, para que puedas copiar todas las respuestas que aún son relevantes para la convocatoria de este año.

¡Ten en cuenta que recibirás este mensaje en la dirección de correo electrónico que utilizaste al registrarse en F6S! También podrás verlo en tu bandeja de entrada de F6S, así que asegúrate de verificarlo también.



Por otro lado, el equipo de F6S,

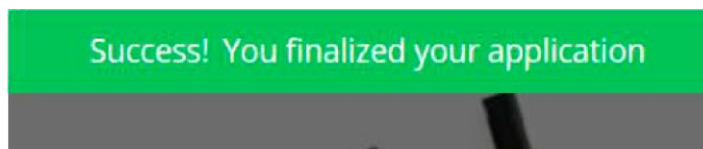
- a. Os enviará un correo con el siguiente [enlace](#), para que podáis acceder directamente al antiguo formulario.
- b. Copia las respuestas antiguas al nuevo documento.

2. Selecciona *“Aplicar a Premios Emprendedor XXI”* una vez finalizada tu solicitud para enviarla a evaluar.

Are you done? Click below to finalize

APLICAR A PREMIOS EMPRENDEDOR XXI

3. Una vez que haya enviado, te aparecerá en la pantalla ¡“Success!” y recibirás un correo electrónico de confirmación en la dirección asociada con tu perfil F6S



Si tienes alguna pregunta, ponte en contacto con support@f6s.com donde recibirás ayuda inmediata.